






# Freebie „Fingerpuppen Hasen“



4 Hasen (ausschneiden und mit Bastelkleber zu Fingerpuppen zusammenkleben)




1. Hier den Kleber streichen.
2. Von der anderen Seite um den Finger wickeln.
3. Dann die Fingerpuppe positionieren und festkleben.



1. Hier den Kleber streichen.
2. Von der anderen Seite um den Finger wickeln.
3. Dann die Fingerpuppe positionieren und festkleben.



1. Hier den Kleber streichen.
2. Von der anderen Seite um den Finger wickeln.
3. Dann die Fingerpuppe positionieren und festkleben.



1. Hier den Kleber streichen.
2. Von der anderen Seite um den Finger wickeln.
3. Dann die Fingerpuppe positionieren und festkleben.

